Таблица №1
к Инструкции по
гидропневматической промывке
систем центрального отопления
зданий всех назначений

Диаметр трубопровода, мм	Соотношение воздуха и воды (т)	Расход воды (G), $м^3/ч$	Расход воздуха (L), м/ч	Минимальный расход водовоздущной смеси, $м^3/ч$	Требуемое давление на подаче водовоздушной смеси, кгс/см
Стояки 9-ти этажного дома с навесными приборами о длина труб с 1- отопления (учтена ориентировочная разводка вертикальная)					
15	2,0	0,2	0,4	0,64	6,0
20	2,0	0,5	0,9	1,40	6,0
25	2,0	0,9	1,7	2,55	6,0
32	2,0	1,5	3,1	4,60	5,2
40	2,0	2,4	4,8	7,20	3,8
50	2,0	3,8	7,5	11,30	2,9
Стояки 5-ти этажного дома с навесными приборами о длина труб с 1-го по 5-й этаж отопления (учтена ориентировочная разводка вертикальная)					
15	2,0	0,3	0,5	0,81	6,0
20	2,0	0,6	1,2	1,76 — ь-	6,0
25	2,0	0,9	1,9	2,80	4,6
32	2,0	1,5	3,1	4,60	3,3
40	2,0	2,4	4,8	7,20	2,4
50	2,0	3,8	7,5	11,30	1,8
Стояки 2-х этажного дома с навесными приборами о длина труб с 1 -го по 2-й этаж отопления (учтена ориентировочная разводка вертикальная)					
15	2,0	0,3	0,7	1,00	5,2
20	2,0	0,6	1,2	1,80	3,5
25	2,0	0,9	1.9	2,80	2,6
32	2,0	1,5	3,1	4,60	1,8
40	2,0	2,4	4,8	7,20	1,4
50	2,0	3,8	7,5	11,30	
Стояки 9-ти этажного дома с встроенными в строительные панели приборами отопления (учтена ориентировочная длина труб с 1 -го по 9-й этаж и обратно, разводка вертикальная)					
15	2,0	0,2	о,з	0,51	6,0
20	2,0	0,4	0,7	1,10	6,0
25	2,0	0,7	1,3	2,00	6,0
32	2,0	1,3	2,6	3,91	6,0
Стояки 5-ти этажного дома с встроенными в строительные панели приборами отопления (учтена ориентировочная длина труб с 1-го по 5-й этаж и обратно, разводка вертикальная)					
15	15	15	15	15	15
20	20	20	20	20	20
25	25	25	25	25	25
32	32	32	32	32	32
50	2,0	3,7	7,3	11,00	4,1
70	2,0	7,4	14,7	22,10	2,7
80	2,0	9,6	19,2	28,80	2,3
100	2,0	15,0	30,0	45,00	1,7

Таблица №2
к Инструкции по
гидропневматической промывке
систем центрального отопления
зданий всех назначений

Диаметр трубопровода, мм	Соотношение воздуха и воды	Расход воды (G), $м^3/ч$	Расход воздуха (L), $м^3/ч$	Минимальный расход водовоздушной смеси, $м^3/ч$	Требуемое давление на подаче водовоздушной смеси, $кгс/см^2$
Стояки 9-ти этажного дома с навесными приборами отопления (учтена ориентировочная длина труб с 1 -го по 9-й этаж, разводка вертикальная)					
16	2,0	0,3	0,6	0,91	6,0
20	2,0	0,6	1,2-	1,80	5,0
25	2,0	0,9	1,9	2,80	3,6
32	2,0	1,5	3,1	4,60	2,6
40	2,0	2,4	4,8	7,20	1,9
50	2,0	3,8	7,5	11,30	1,4
Стояки 5-ти этажного дома с навесными`прибора'ш отопления (учтена ориентировочная длина труб с 1-го по 5-й этаж, разводка вертикальная)					
15	2,0	0,3	0,7	1,00	4,6
20	2,0	0,6	1,2	1,76	3,0
25	2,0	0,9	1.9	2,80	2,3
32	2,0	1,5	3,1	4,60	1,6
40	2,0	2,4	4,8	7,20	1,2
50	2,0	3,8	7,5	11,30	0,9
Стояки 2-х этажного дома с навесными приборами отопления (учтена длина труб с 1-го по 2-й этаж, разводка вертикальная					ориентировочная
15	2,0	0,3	0,7	1,00	2,6
20	2,0	0,6	1,2	1,80	1,8
25	2,0	0,9	1,9	2,80	1,3
32	2,0	1,5	3,1	4,60	0,9
40	2,0	2,4	4,8	7,20	0,7
50	2,0	3,8.	7,5	11,30	0,5
Стояки 9-ти э' (учтена	этажного дома с встроенными в строительные панели приборами отопления ориентировочная длина труб с 1-го по 9-й этаж, разведка вертикальная)				
15	2,0	0,2	0,5	0,72	6,0
20	2,0	0,5	1,0	1,55	6,0
25	2,0	' 0,9	1,9	2,83	6,0
32	2,0	1,8	3,7	5,50	6,0
Стояки 5-ти этажного дома с встроенными в строительные панели приборами отопления (учтена ориентировочная длина труб с 1-го по 5-й этаж, разводка вертикальная)					
15	2,0	0,3	0,6	0,92	6,0
20	2,0	0,6	1,2	1,80	4,8
25	2,0	0,9	1.8	2,70	3,3
32	2,0		3,1	4,60	2,5
Разводящие трубопроводы сі		ютемы отопления - розлива (ориентировочная длина труб по периметру типового здания 30х14 м)			
50	2,0	3,7	7,3	11,00	4,1
70	2,0	7,4	14,7	22,10	2,7
80	2,0	9,6	19,2	28,80	2,3
100	2,0	15,0	30,0	45,00	1,7

Схема № 1

к Инструкции по гидропневматической промывке систем центрального отопления зданий всех назначений

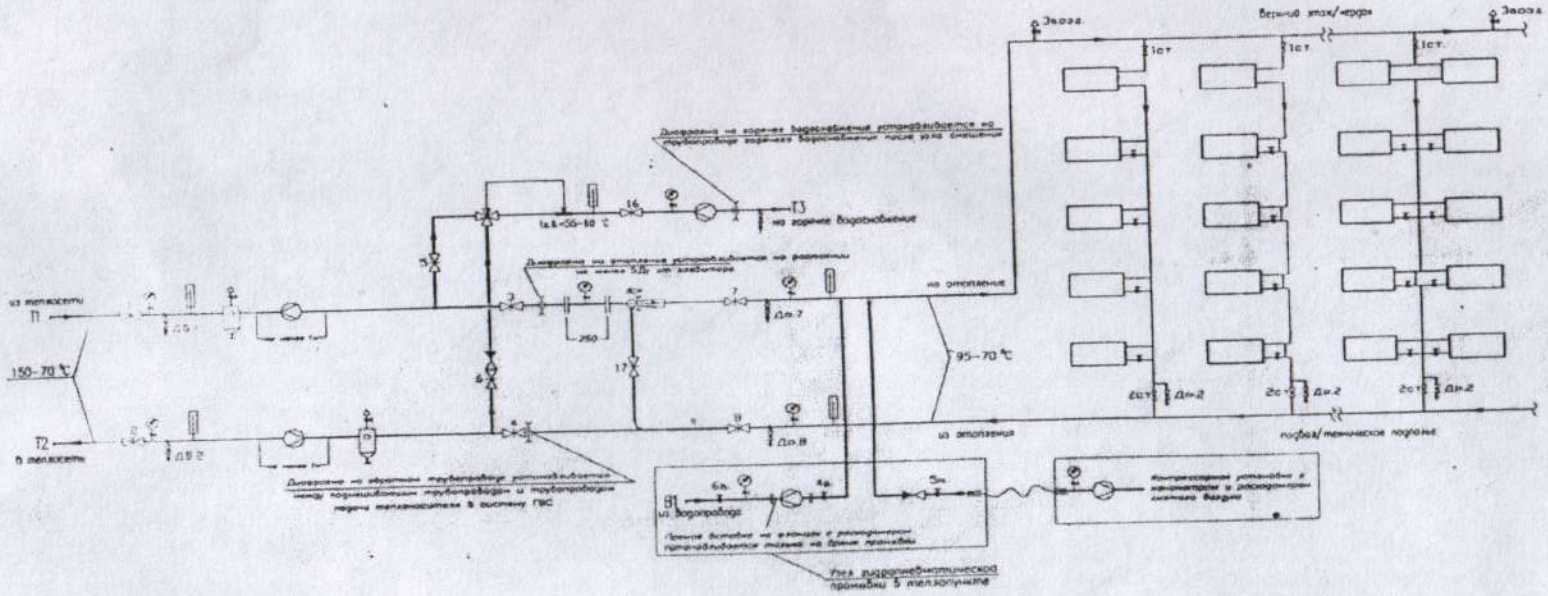

Схема N1 — Система отопления многоэтажного дома с вертикальными однотрубнами стояками с верхней разводкой

Схема № 2

к Инструкции по гидропневматической промывке систем центрального отопления зданий всех назначений

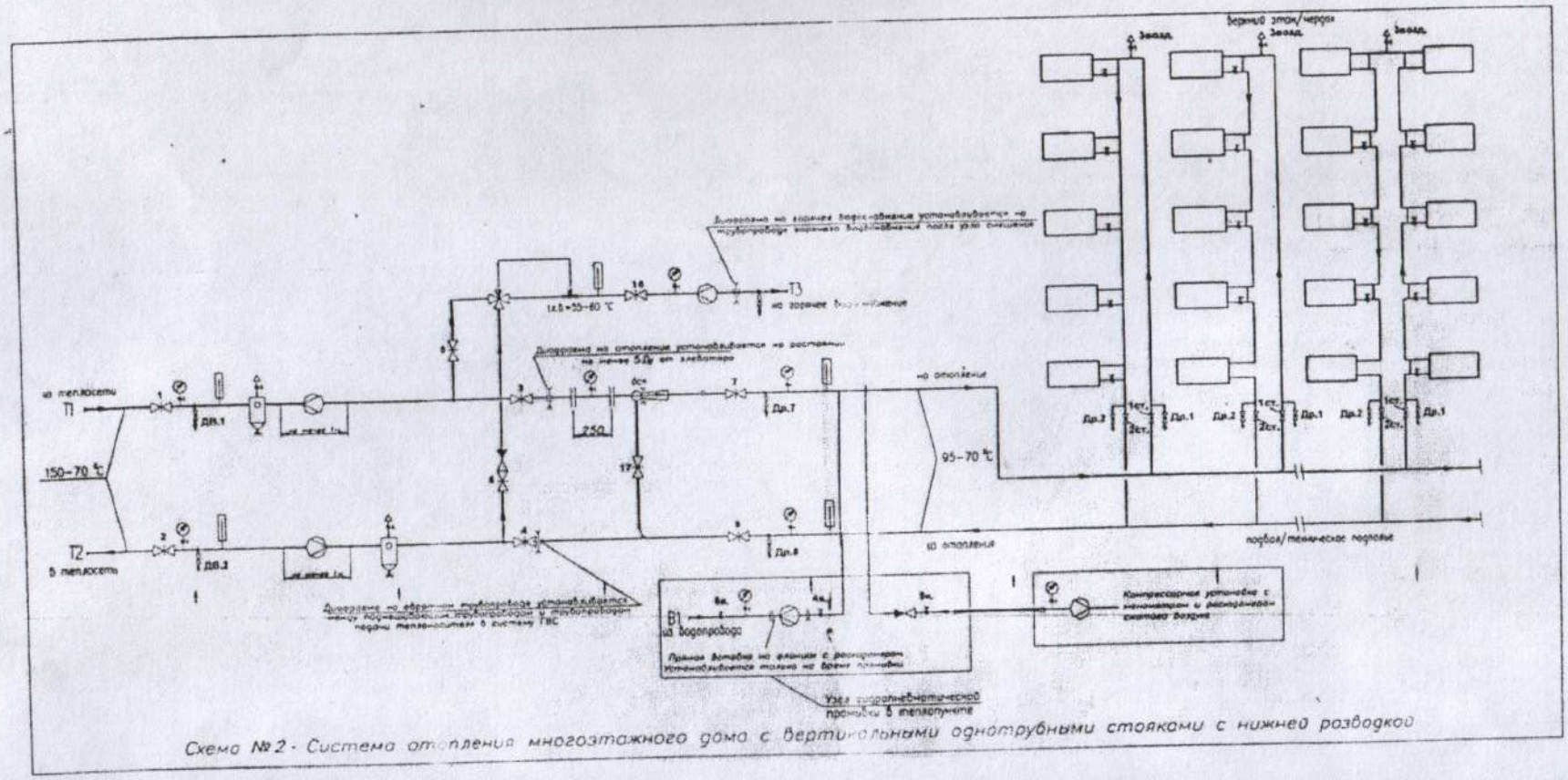

Схема № 3

к Инструкции по гидропневматической промывке систем центрального отопления зданий всех назначений

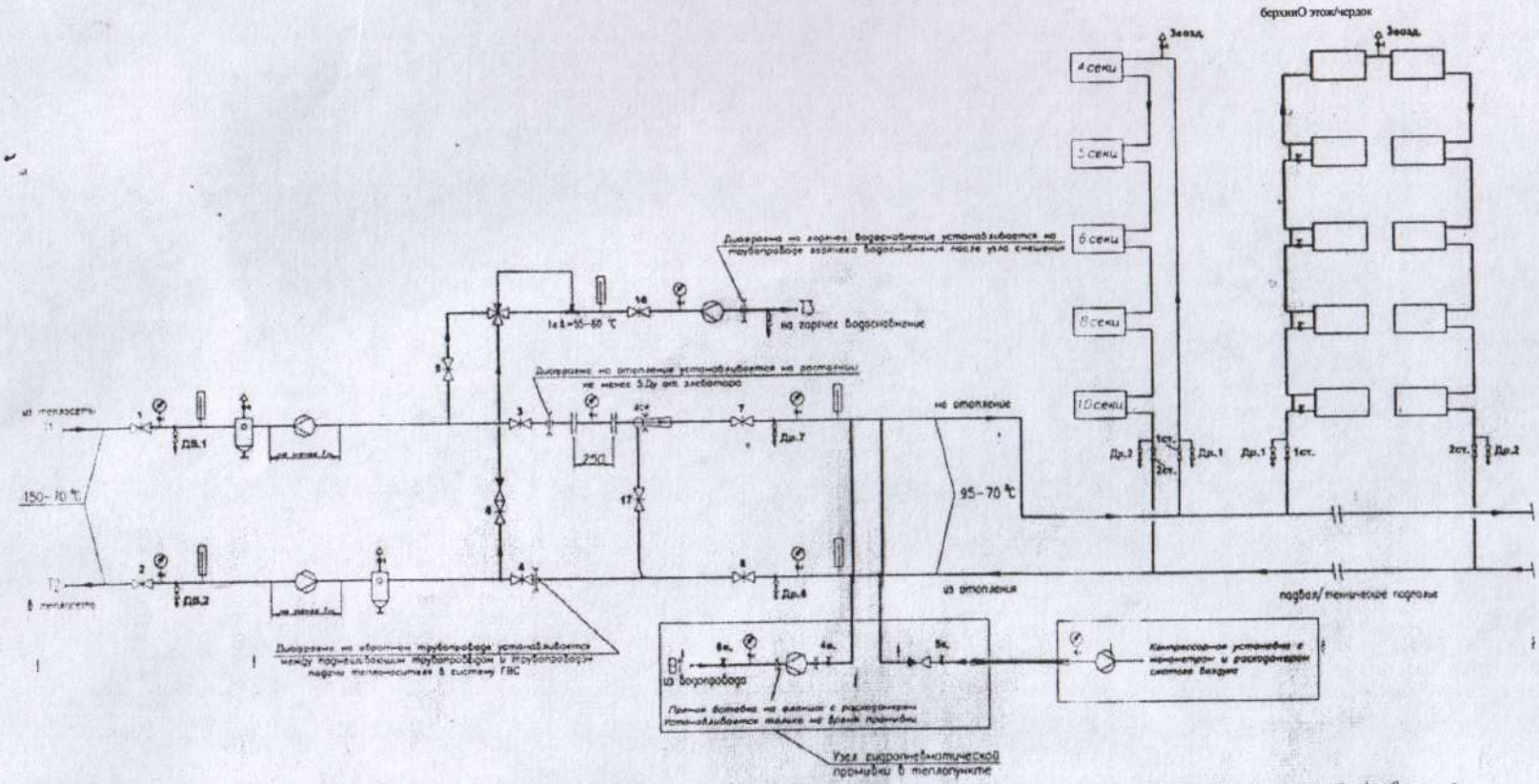

Схема № 3 - Система отопления многоэтажного дома с вертикальными однотрубными стояками с нижней разводкой

Схема № 4

к Инструкции по гидропневматической промывке систем центрального отопления зданий всех назначений

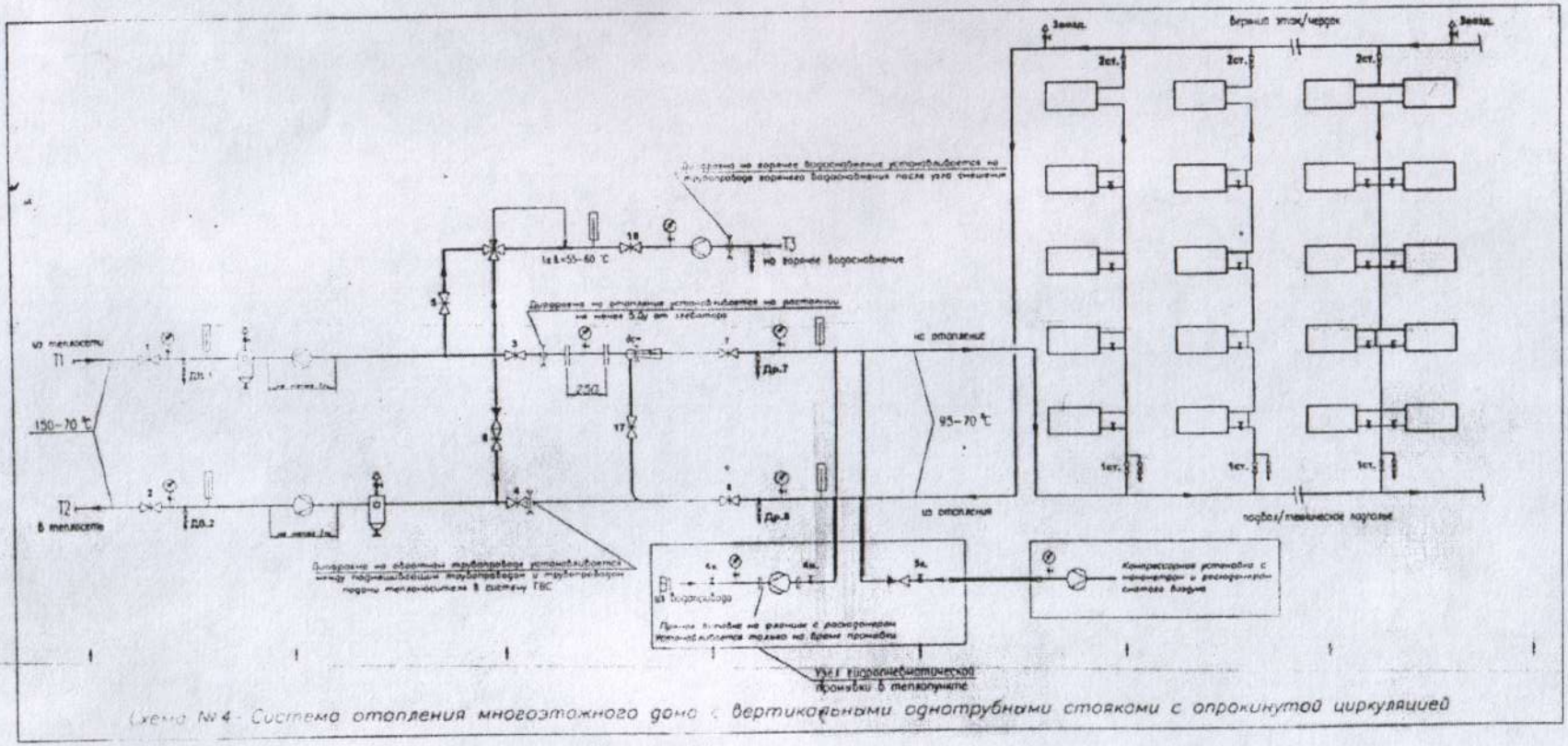

Схема № 4 - Система отопления многоэтажного дома с вертикальными однотрубными стояками с опрокинутой циркуляцией

Схема № 5

к Инструкции по гидропневматической промывке систем центрального отопления зданий всех назначений

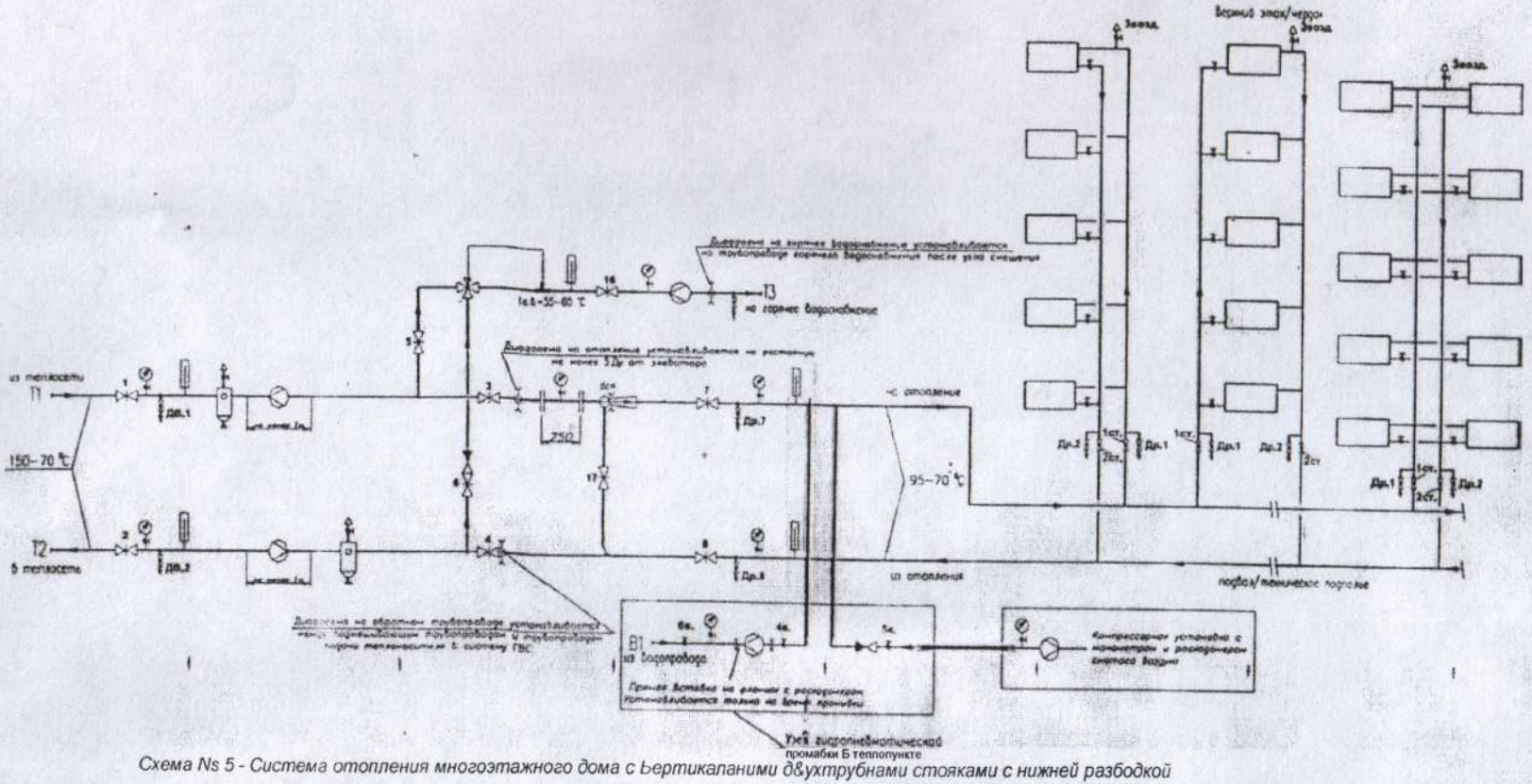

Схема Ns 5 - Система отопления многоэтажного дома с вертикалами двухтрубными стояками с нижней разводкой