

| АКТИВ | Код строки | На начало года | | | На конец отчетного периода | | |
|--|------------|------------------------|------------------------------------|----------------|----------------------------|------------------------------------|----------------|
| | | бюджетная деятельность | средства во временном распоряжении | итого | бюджетная деятельность | средства во временном распоряжении | итого |
| 1 | 2 | 3 | 4 | 5 | 6 | 7 | 8 |
| Непроизведенные активы (010300000)** (остаточная стоимость)* | 070 | 0,00 | 0,00 | 0,00 | 0,00 | 0,00 | 0,00 |
| Материальные запасы (010500000), всего | 080 | 118,00 | 0,00 | 118,00 | 240,00 | 0,00 | 240,00 |
| из них: - внеоборотные | 081 | 0,00 | 0,00 | 0,00 | 0,00 | 0,00 | 0,00 |
| Права пользования активами (011100000)** (остаточная стоимость), всего | 100 | 0,00 | 0,00 | 0,00 | 0,00 | 0,00 | 0,00 |
| из них: - долгосрочные | 101 | 0,00 | 0,00 | 0,00 | 0,00 | 0,00 | 0,00 |
| Вложения в нефинансовые активы (010600000), всего | 120 | 0,00 | 0,00 | 0,00 | 0,00 | 0,00 | 0,00 |
| из них: - внеоборотные | 121 | 0,00 | 0,00 | 0,00 | 0,00 | 0,00 | 0,00 |
| Нефинансовые активы в пути (010700000) | 130 | 0,00 | 0,00 | 0,00 | 0,00 | 0,00 | 0,00 |
| Нефинансовые активы имущества казны (010800000)** (остаточная стоимость) | 140 | 155 700 004,65 | 0,00 | 155 700 004,65 | 120 189 943,11 | 0,00 | 120 189 943,11 |
| Затраты на изготовление готовой продукции, выполнение работ, услуг (010900000) | 150 | 0,00 | 0,00 | 0,00 | 0,00 | 0,00 | 0,00 |
| Расходы будущих периодов (040150000) | 160 | 0,00 | 0,00 | 0,00 | 0,00 | 0,00 | 0,00 |
| Итого по разделу I (стр.030 + стр.060 + стр.070 + стр.080 + стр.100 + стр.120 + стр.130 + стр.140 + стр.150 + стр.160) | 190 | 155 700 122,65 | 0,00 | 155 700 122,65 | 120 190 183,11 | 0,00 | 120 190 183,11 |

| АКТИВ | Код строки | На начало года | | | На конец отчетного периода | | |
|--|------------|------------------------|------------------------------------|----------------|----------------------------|------------------------------------|----------------|
| | | бюджетная деятельность | средства во временном распоряжении | итого | бюджетная деятельность | средства во временном распоряжении | итого |
| 1 | 2 | 3 | 4 | 5 | 6 | 7 | 8 |
| II. Финансовые активы | | | | | | | |
| Денежные средства учреждения (020100000), всего | 200 | 2 495,00 | 0,00 | 2 495,00 | 11 292,00 | 59 100,00 | 70 392,00 |
| в том числе: | | | | | | | |
| на лицевых счетах учреждения в органе казначейства (020110000) | 201 | 0,00 | 0,00 | 0,00 | 0,00 | 59 100,00 | 59 100,00 |
| в кредитной организации (020120000), всего | 203 | 0,00 | 0,00 | 0,00 | 0,00 | 0,00 | 0,00 |
| из них: | | | | | | | |
| - на депозитах (020122000), всего | 204 | 0,00 | 0,00 | 0,00 | 0,00 | 0,00 | 0,00 |
| из них: | | | | | | | |
| - долгосрочные | 205 | 0,00 | 0,00 | 0,00 | 0,00 | 0,00 | 0,00 |
| - в иностранной валюте (020127000) | 206 | 0,00 | 0,00 | 0,00 | 0,00 | 0,00 | 0,00 |
| в кассе учреждения (020130000) | 207 | 2 495,00 | 0,00 | 2 495,00 | 11 292,00 | 0,00 | 11 292,00 |
| Финансовые вложения (020400000), всего | 240 | 0,00 | 0,00 | 0,00 | 0,00 | 0,00 | 0,00 |
| из них: | | | | | | | |
| - долгосрочные | 241 | 0,00 | 0,00 | 0,00 | 0,00 | 0,00 | 0,00 |
| Дебиторская задолженность по доходам (020500000, 020900000), всего | 250 | 45 388 366,28 | 0,00 | 45 388 366,28 | 32 366 309,68 | 0,00 | 32 366 309,68 |
| из них: | | | | | | | |
| - долгосрочная | 251 | 0,00 | 0,00 | 0,00 | 14 336 756,63 | 0,00 | 14 336 756,63 |
| Дебиторская задолженность по выплатам (020600000, 020800000, 030300000), всего | 260 | 0,00 | 0,00 | 0,00 | 38 705,45 | 0,00 | 38 705,45 |
| из них: | | | | | | | |
| - долгосрочная | 261 | 0,00 | 0,00 | 0,00 | 0,00 | 0,00 | 0,00 |
| Расчеты по кредитам, займам (ссудам) (020700000), всего | 270 | 0,00 | 0,00 | 0,00 | 0,00 | 0,00 | 0,00 |
| из них: | | | | | | | |
| - долгосрочные | 271 | 0,00 | 0,00 | 0,00 | 0,00 | 0,00 | 0,00 |
| Прочие расчеты с дебиторами (021000000), всего | 280 | 0,00 | 0,00 | 0,00 | 0,00 | 0,00 | 0,00 |
| из них: | | | | | | | |
| - расчеты по налоговым вычетам по НДС (021010000) | 282 | 0,00 | 0,00 | 0,00 | 0,00 | 0,00 | 0,00 |
| Вложения в финансовые активы (021500000) | 290 | 0,00 | 0,00 | 0,00 | 0,00 | 0,00 | 0,00 |
| Итого по разделу II | | | | | | | |
| (стр.200 + стр.240 + стр.260 + стр.270 + стр.280 + стр.290) | 340 | 45 390 861,28 | 0,00 | 45 390 861,28 | 32 416 307,13 | 59 100,00 | 32 475 407,13 |
| БАЛАНС (стр.190 + стр.340) | 350 | 201 090 983,93 | 0,00 | 201 090 983,93 | 152 606 490,24 | 59 100,00 | 152 665 590,24 |

| ПАССИВ | Код строки | На начало года | | | На конец отчетного периода | | |
|--|------------|------------------------|------------------------------------|----------------|----------------------------|------------------------------------|----------------|
| | | бюджетная деятельность | средства во временном распоряжении | итого | бюджетная деятельность | средства во временном распоряжении | итого |
| 1 | 2 | 3 | 4 | 5 | 6 | 7 | 8 |
| III. Обязательства | | | | | | | |
| Расчеты с кредиторами по долговым обязательствам (030100000), всего | 400 | 0,00 | 0,00 | 0,00 | 0,00 | 0,00 | 0,00 |
| из них: | | | | | | | |
| - долгосрочные | 401 | 0,00 | 0,00 | 0,00 | 0,00 | 0,00 | 0,00 |
| Кредиторская задолженность по выплатам (030200000, 020800000, 030402000, 030403000), всего | 410 | 1 719 589,04 | 0,00 | 1 719 589,04 | 1 723 259,85 | 0,00 | 1 723 259,85 |
| из них: | | | | | | | |
| - долгосрочная | 411 | 0,00 | 0,00 | 0,00 | 0,00 | 0,00 | 0,00 |
| Расчеты по платежам в бюджеты (030300000) | 420 | 90 633,27 | 0,00 | 90 633,27 | 93 412,82 | 0,00 | 93 412,82 |
| Иные расчеты, всего | 430 | 0,00 | 0,00 | 0,00 | 0,00 | 59 100,00 | 59 100,00 |
| в том числе: | | | | | | | |
| - расчеты по средствам, полученным во временное распоряжение (030401000) | 431 | X | 0,00 | 0,00 | X | 59 100,00 | 59 100,00 |
| - внутриведомственные расчеты (030404000) | 432 | 0,00 | 0,00 | 0,00 | 0,00 | 0,00 | 0,00 |
| - расчеты с прочими кредиторами (030406000) | 433 | 0,00 | 0,00 | 0,00 | 0,00 | 0,00 | 0,00 |
| - расчеты по налоговым вычетам по НДС (021010000) | 434 | 0,00 | 0,00 | 0,00 | 0,00 | 0,00 | 0,00 |
| Кредиторская задолженность по доходам (020500000, 020900000), всего | 470 | 0,00 | 0,00 | 0,00 | 11 232,25 | 0,00 | 11 232,25 |
| из них: | | | | | | | |
| - долгосрочная | 471 | 0,00 | 0,00 | 0,00 | 0,00 | 0,00 | 0,00 |
| Доходы будущих периодов (040140000) | 510 | 41 283 422,63 | 0,00 | 41 283 422,63 | 27 094 351,15 | 0,00 | 27 094 351,15 |
| Резервы предстоящих расходов (040160000) | 520 | 160 921,29 | 0,00 | 160 921,29 | 151 471,43 | 0,00 | 151 471,43 |
| Итого по разделу III (стр.400 + стр.410 + стр.420 + стр.430 + стр.470 + стр.510 + стр.520) | 550 | 43 254 566,23 | 0,00 | 43 254 566,23 | 29 073 727,50 | 59 100,00 | 29 132 827,50 |
| IV. Финансовый результат | | | | | | | |
| Финансовый результат экономического субъекта | 570 | 157 836 417,70 | 0,00 | 157 836 417,70 | 123 532 762,74 | 0,00 | 123 532 762,74 |
| БАЛАНС (стр.550 + стр.570) | 700 | 201 090 983,93 | 0,00 | 201 090 983,93 | 152 606 490,24 | 59 100,00 | 152 665 590,24 |

* Данные по этим строкам в валюту баланса не входят.

** Данные по этим строкам приводятся с учетом амортизации и (или) обесценения нефинансовых активов, раскрываемого в Пояснительной записке

СПРАВКА
о наличии имущества и обязательств на забалансовых счетах

| Номер счета | Наименование забалансового счета, показателя | Код строки | На начало года | На конец отчетного периода |
|-------------|--|------------|----------------|----------------------------|
| 1 | 2 | 3 | 4 | 5 |
| 01 | Имущество, полученное в пользование | 010 | 0,00 | 0,00 |
| 02 | Материальные ценности на хранении | 020 | 0,00 | 0,00 |
| 03 | Бланки строгой отчетности | 030 | 0,00 | 0,00 |
| 04 | Задолженность неплатежеспособных дебиторов, всего | 040 | 0,00 | 0,00 |
| | в том числе: | | 0,00 | 0,00 |
| 05 | Материальные ценности, оплаченные по централизованному снабжению | 050 | 0,00 | 0,00 |
| 06 | Задолженность учащихся и студентов за невозвращенные материальные ценности | 060 | 0,00 | 0,00 |
| 07 | Награды, призы, кубки и ценные подарки, сувениры | 070 | 0,00 | 0,00 |
| 08 | Путевки неоплаченные | 080 | 0,00 | 0,00 |
| 09 | Запасные части к транспортным средствам, выданные взамен изношенных | 090 | 0,00 | 0,00 |
| 10 | Обеспечение исполнения обязательств, всего | 100 | 0,00 | 0,00 |
| | в том числе: | | | |
| | - задаток | 101 | 0,00 | 0,00 |
| | - залог | 102 | 0,00 | 0,00 |
| | - банковская гарантия | 103 | 0,00 | 0,00 |
| | - поручительство | 104 | 0,00 | 0,00 |
| | - иное обеспечение | 105 | 0,00 | 0,00 |
| 11 | Государственные и муниципальные гарантии, всего | 110 | 0,00 | 0,00 |
| | в том числе: | | | |
| | - государственные гарантии | 111 | 0,00 | 0,00 |
| | - муниципальные гарантии | 112 | 0,00 | 0,00 |
| 12 | Спецоборудование для выполнения научно-исследовательских работ по договорам с заказчиками | 120 | 0,00 | 0,00 |
| 13 | Экспериментальные устройства | 130 | 0,00 | 0,00 |
| 14 | Расчетные документы, ожидающие исполнения | 140 | 0,00 | 0,00 |
| 15 | Расчетные документы, не оплаченные в срок из-за отсутствия средств на счете государственного (муниципального) учреждения | 150 | 0,00 | 0,00 |
| 16 | Переплаты пенсий и пособий вследствие неправильного применения законодательства о пенсиях и пособиях, счетных ошибок | 160 | 0,00 | 0,00 |

| Номер счета | Наименование забалансового счета, показателя | Код строки | На начало года | На конец отчетного периода |
|-------------|---|------------|----------------|----------------------------|
| 1 | 2 | 3 | 4 | 5 |
| 17 | Поступления денежных средств, всего | 170 | X | 3 385 667,08 |
| | в том числе: | | | |
| | - доходы | 171 | X | 0,00 |
| | - расходы | 172 | X | 0,00 |
| | - источники финансирования дефицита бюджета | 173 | X | 3 385 667,08 |
| 18 | Выбытия денежных средств, всего | 180 | X | 3 326 567,08 |
| | в том числе: | | | |
| | - расходы | 181 | X | 0,00 |
| | - источники финансирования дефицита бюджета | 182 | X | 3 326 567,08 |
| 19 | Невыясненные поступления прошлых лет | 190 | 0,00 | 0,00 |
| 20 | Задолженность, не востребованная кредиторами, всего | 200 | 0,00 | 0,00 |
| | в том числе: | | | |
| | | | 0,00 | 0,00 |
| 21 | Основные средства в эксплуатации | 210 | 18 184,00 | 18 184,00 |
| 22 | Материальные ценности, полученные по централизованному снабжению | 220 | 0,00 | 0,00 |
| 23 | Периодические издания для пользования | 230 | 0,00 | 0,00 |
| 24 | Нефинансовые активы, переданные в доверительное управление | 240 | 0,00 | 0,00 |
| 25 | Имущество, переданное в возмездное пользование (аренду) | 250 | 43 863 532,32 | 10 139 149,83 |
| 26 | Имущество, переданное в безвозмездное пользование | 260 | 4 128 759,63 | 3 914 658,51 |
| 27 | Материальные ценности, выданные в личное пользование работникам (сотрудникам) | 270 | 0,00 | 0,00 |
| 29 | Представленные субсидии на приобретение жилья | 280 | 0,00 | 0,00 |
| 30 | Расчеты по исполнению денежных обязательств через третьих лиц | 290 | 0,00 | 0,00 |
| 31 | Акции по номинальной стоимости | 300 | 0,00 | 0,00 |
| 40 | Финансовые активы в управляющих компаниях | 310 | 0,00 | 0,00 |
| 42 | Бюджетные инвестиции, реализуемые организациями | 320 | 0,00 | 0,00 |

Председатель

Игорь
(подпись)


Главный специалист
главный бухгалтер

Смирнова
(подпись)

29 января 2019 г.

М. Д. Торопова
(расшифровка подписи)

Л. К. Смирнова
(расшифровка подписи)



ОТЧЕТ О ФИНАНСОВЫХ РЕЗУЛЬТАТАХ ДЕЯТЕЛЬНОСТИ

на 1 января 2019 г.

Главный распорядитель, распорядитель, получатель бюджетных средств,
главный администратор, администратор доходов бюджета,
главный администратор, администратор источников
финансирования дефицита бюджета

Наименование бюджета (публично-правового образования)

Периодичность:

Единица измерения:

Комитет по управлению муниципальным имуществом городского округа
город Буй
41001 Городской округ город Буй
годовая
руб

| | |
|---------------|------------|
| | КОДЫ |
| Форма по ОКУД | 0503121 |
| Дата | 01.01.2019 |
| | ГРБС |
| по ОКПО | |
| ИНН | 4402003263 |
| Глава по БК | 917 |
| по ОКТМО | 34705000 |
| | |
| по ОКЕИ | 383 |

| Наименование показателя | Код строки | Код по КОСГУ | Бюджетная деятельность | Средства во временном распоряжении | Итого |
|---|---------------|-----------------|---------------------------|--|---------------|
| 1 | 2 | 3 | 4 | 5 | 6 |
| Доходы (стр. 020 + стр. 030 + стр. 040 + стр. 050 + стр. 060 + стр. 080 + стр. 090 + стр. 100) | 010 | 100 | 26 650 021,89 | 0,00 | 26 650 021,89 |
| <i>Налоговые доходы</i> | 020 | 110 | 0,00 | 0,00 | 0,00 |
| <i>Доходы от собственности</i> | 030 | 120 | 19 096 664,45 | 0,00 | 19 096 664,45 |
| <i>Доходы от оказания платных услуг (работ), компенсаций затрат</i> | 040 | 130 | 56 081,52 | 0,00 | 56 081,52 |
| <i>Штрафы, пени, неустойки, возмещения ущерба</i> | 050 | 140 | 0,00 | 0,00 | 0,00 |
| <i>Безвозмездные поступления от бюджетов</i> | 060 | 150 | 6 954 719,80 | 0,00 | 6 954 719,80 |
| в том числе: | | | | | |
| поступления от других бюджетов бюджетной системы Российской Федерации | 061 | 151 | 6 954 719,80 | 0,00 | 6 954 719,80 |
| поступления от наднациональных организаций и правительств иностранных государств | 062 | 152 | 0,00 | 0,00 | 0,00 |
| поступления от международных финансовых организаций | 063 | 153 | 0,00 | 0,00 | 0,00 |
| <i>Страховые взносы на обязательное социальное страхование</i> | 080 | 160 | 0,00 | 0,00 | 0,00 |
| <i>Доходы от операций с активами</i> | 090 | 170 | -2 275 799,84 | 0,00 | -2 275 799,84 |
| из них: | | | | | |
| доходы от переоценки активов | 091 | 171 | 0,00 | 0,00 | 0,00 |
| доходы от реализации активов | 092 | 172 | -2 275 799,84 | 0,00 | -2 275 799,84 |
| чрезвычайные доходы от операций с активами | 095 | 173 | 0,00 | 0,00 | 0,00 |



| Наименование показателя | Код строки | Код по КОСГУ | Бюджетная деятельность | Средства во временном распоряжении | Итого |
|--|------------|--------------|------------------------|------------------------------------|---------------|
| 1 | 2 | 3 | 4 | 5 | 6 |
| Прочие доходы | 100 | 180 | 2 818 355,96 | 0,00 | 2 818 355,96 |
| из них: | | | | | |
| иные доходы | 104 | 189 | 2 818 355,96 | 0,00 | 2 818 355,96 |
| Расходы (стр. 160 + стр. 170 + стр. 190 + стр. 210 + стр. 230 + стр. 240 + стр. 250 + стр. 260) | 150 | 200 | 48 136 056,12 | 0,00 | 48 136 056,12 |
| Оплата труда и начисления на выплаты по оплате труда | 160 | 210 | 2 924 087,00 | 0,00 | 2 924 087,00 |
| в том числе: | | | | | |
| заработная плата | 161 | 211 | 2 259 411,39 | 0,00 | 2 259 411,39 |
| прочие выплаты | 162 | 212 | 0,00 | 0,00 | 0,00 |
| начисления на выплаты по оплате труда | 163 | 213 | 664 675,61 | 0,00 | 664 675,61 |
| Оплата работ, услуг | 170 | 220 | 4 181 488,90 | 0,00 | 4 181 488,90 |
| в том числе: | | | | | |
| услуги связи | 171 | 221 | 21 203,00 | 0,00 | 21 203,00 |
| транспортные услуги | 172 | 222 | 0,00 | 0,00 | 0,00 |
| коммунальные услуги | 173 | 223 | 662 563,66 | 0,00 | 662 563,66 |
| арендная плата за пользование имуществом | 174 | 224 | 0,00 | 0,00 | 0,00 |
| работы, услуги по содержанию имущества | 175 | 225 | 3 042 401,50 | 0,00 | 3 042 401,50 |
| прочие работы, услуги | 176 | 226 | 455 320,74 | 0,00 | 455 320,74 |
| Обслуживание государственного (муниципального) долга | 190 | 230 | 0,00 | 0,00 | 0,00 |
| в том числе: | | | | | |
| обслуживание внутреннего долга | 191 | 231 | 0,00 | 0,00 | 0,00 |
| обслуживание внешнего долга | 192 | 232 | 0,00 | 0,00 | 0,00 |
| процентные расходы по обязательствам | 194 | 234 | 0,00 | 0,00 | 0,00 |
| Безвозмездные перечисления организациям | 210 | 240 | 40 739 049,22 | 0,00 | 40 739 049,22 |
| в том числе: | | | | | |
| безвозмездные перечисления государственным и муниципальным организациям | 211 | 241 | 40 739 049,22 | 0,00 | 40 739 049,22 |
| безвозмездные перечисления организациям, за исключением государственных и муниципальных организаций | 212 | 242 | 0,00 | 0,00 | 0,00 |

| Наименование показателя | Код строки | Код по КОСГУ | Бюджетная деятельность | Средства во временном распоряжении | Итого |
|--|------------|--------------|------------------------|------------------------------------|----------------|
| 1 | 2 | 3 | 4 | 5 | 6 |
| Безвозмездные перечисления бюджетам | 230 | 250 | 0,00 | 0,00 | 0,00 |
| в том числе: | | | | | |
| перечисления другим бюджетам бюджетной системы Российской Федерации | 231 | 251 | 0,00 | 0,00 | 0,00 |
| перечисления наднациональным организациям и правительствам иностранных государств | 232 | 252 | 0,00 | 0,00 | 0,00 |
| перечисления международным организациям | 233 | 253 | 0,00 | 0,00 | 0,00 |
| Социальное обеспечение | 240 | 260 | 45 150,00 | 0,00 | 45 150,00 |
| в том числе: | | | | | |
| пенсии, пособия и выплаты по пенсионному, социальному и медицинскому страхованию населения | 241 | 261 | 0,00 | 0,00 | 0,00 |
| пособия по социальной помощи населению | 242 | 262 | 45 150,00 | 0,00 | 45 150,00 |
| пенсии, пособия, выплачиваемые организациями сектора государственного управления | 243 | 263 | 0,00 | 0,00 | 0,00 |
| Расходы по операциям с активами | 250 | 270 | 78 714,00 | 0,00 | 78 714,00 |
| из них: | | | | | |
| амортизация основных средств и нематериальных активов | 251 | 271 | 39 567,00 | 0,00 | 39 567,00 |
| расходование материальных запасов | 252 | 272 | 39 147,00 | 0,00 | 39 147,00 |
| чрезвычайные расходы по операциям с активами | 253 | 273 | 0,00 | 0,00 | 0,00 |
| Прочие расходы | 260 | 290 | 167 567,00 | 0,00 | 167 567,00 |
| Чистый операционный результат (стр. 301 - стр. 302); (стр. 310 + стр.400) | 300 | | -21 486 034,23 | 0,00 | -21 486 034,23 |
| Операционный результат до налогообложения (стр.010 стр.150) | 301 | | -21 486 034,23 | 0,00 | -21 486 034,23 |
| Налог на прибыль | 302 | | 0,00 | 0,00 | 0,00 |
| Операции с нефинансовыми активами (стр. 320 + стр. 330 + стр. 350 + стр. 360 + стр. 370 + стр. 380 + стр.390) | 310 | | -35 509 939,54 | 0,00 | -35 509 939,54 |
| Чистое поступление основных средств | 320 | | -35 510 061,54 | 0,00 | -35 510 061,54 |
| в том числе: | | | | | |
| увеличение стоимости основных средств | 321 | 310 | 10 488 384,78 | 0,00 | 10 488 384,78 |
| уменьшение стоимости основных средств | 322 | 41X | 45 998 446,32 | 0,00 | 45 998 446,32 |

| Наименование показателя | Код строки | Код по КОСГУ | Бюджетная деятельность | Средства во временном распоряжении | Итого |
|--|------------|--------------|------------------------|------------------------------------|---------------|
| 1 | 2 | 3 | 4 | 5 | 6 |
| <i>Чистое поступление нематериальных активов</i> | 330 | | 0,00 | 0,00 | 0,00 |
| в том числе: | | | | | |
| увеличение стоимости нематериальных активов | 331 | 320 | 0,00 | 0,00 | 0,00 |
| уменьшение стоимости нематериальных активов | 332 | 42X | 0,00 | 0,00 | 0,00 |
| <i>Чистое поступление произведенных активов</i> | 350 | | 0,00 | 0,00 | 0,00 |
| в том числе: | | | | | |
| увеличение стоимости произведенных активов | 351 | 330 | 1 565 156,22 | 0,00 | 1 565 156,22 |
| уменьшение стоимости произведенных активов | 352 | 43X | 1 565 156,22 | 0,00 | 1 565 156,22 |
| <i>Чистое поступление материальных запасов</i> | 360 | | 122,00 | 0,00 | 122,00 |
| в том числе: | | | | | |
| увеличение стоимости материальных запасов | 361 | 340 | 39 269,00 | 0,00 | 39 269,00 |
| уменьшение стоимости материальных запасов | 362 | 440 | 39 147,00 | 0,00 | 39 147,00 |
| <i>Чистое поступление прав пользования активом</i> | 370 | | 0,00 | 0,00 | 0,00 |
| в том числе: | | | | | |
| увеличение стоимости прав пользования активом | 371 | 350 | 0,00 | 0,00 | 0,00 |
| уменьшение стоимости прав пользования активом | 372 | 450 | 0,00 | 0,00 | 0,00 |
| <i>Чистое изменение затрат на изготовление готовой продукции, выполнение работ, услуг</i> | 380 | | 0,00 | 0,00 | 0,00 |
| в том числе: | | | | | |
| увеличение затрат | 381 | X | 0,00 | 0,00 | 0,00 |
| уменьшение затрат | 382 | X | 0,00 | 0,00 | 0,00 |
| <i>Расходы будущих периодов</i> | 390 | X | 0,00 | 0,00 | 0,00 |
| <i>Операции с финансовыми активами и обязательствами (стр. 410 – стр. 510)</i> | 400 | | 14 023 905,31 | 0,00 | 14 023 905,31 |
| <i>Операции с финансовыми активами (стр. 420 + стр. 430 + стр. 440 + стр. 460 + стр. 470 + стр. 480)</i> | 410 | | -168 165,67 | 59 100,00 | -109 065,67 |
| <i>Чистое поступление средств на счета бюджетов</i> | 420 | | 12 826 417,73 | 59 100,00 | 12 885 517,73 |
| в том числе: | | | | | |
| поступление на счета | 421 | 510 | 28 173 029,12 | 3 385 667,08 | 31 558 696,20 |
| выбытия со счетов | 422 | 610 | 15 346 611,39 | 3 326 567,08 | 18 673 178,47 |

| Наименование показателя | Код строки | Код по КОСГУ | Бюджетная деятельность | Средства во временном распоряжении | Итого |
|---|------------|--------------|------------------------|------------------------------------|----------------|
| 1 | 2 | 3 | 4 | 5 | 6 |
| <i>Чистое поступление ценных бумаг, кроме акций</i> | 430 | | 0,00 | 0,00 | 0,00 |
| в том числе: | | | | | |
| увеличение стоимости ценных бумаг, кроме акций и иных форм участия в капитале | 431 | 520 | 0,00 | 0,00 | 0,00 |
| уменьшение стоимости ценных бумаг, кроме акций и иных форм участия в капитале | 432 | 620 | 0,00 | 0,00 | 0,00 |
| <i>Чистое поступление акций и иных форм участия в капитале</i> | 440 | | 0,00 | 0,00 | 0,00 |
| в том числе: | | | | | |
| увеличение стоимости акций и иных форм участия в капитале | 441 | 530 | 0,00 | 0,00 | 0,00 |
| уменьшение стоимости акций и иных форм участия в капитале | 442 | 630 | 0,00 | 0,00 | 0,00 |
| <i>Чистое предоставление бюджетных кредитов</i> | 460 | | 0,00 | 0,00 | 0,00 |
| в том числе: | | | | | |
| увеличение задолженности по бюджетным кредитам | 461 | 540 | 0,00 | 0,00 | 0,00 |
| уменьшение задолженности по бюджетным ссудам и кредитам | 462 | 640 | 0,00 | 0,00 | 0,00 |
| <i>Чистое поступление иных финансовых активов</i> | 470 | | 0,00 | 0,00 | 0,00 |
| в том числе: | | | | | |
| увеличение стоимости иных финансовых активов | 471 | 550 | 0,00 | 0,00 | 0,00 |
| уменьшение стоимости иных финансовых активов | 472 | 650 | 0,00 | 0,00 | 0,00 |
| <i>Чистое увеличение прочей дебиторской задолженности (кроме бюджетных кредитов)</i> | 480 | | -12 994 583,40 | 0,00 | -12 994 583,40 |
| в том числе: | | | | | |
| увеличение прочей дебиторской задолженности | 481 | 560 | 15 756 934,39 | 0,00 | 15 756 934,39 |
| уменьшение прочей дебиторской задолженности | 482 | 660 | 28 751 517,79 | 0,00 | 28 751 517,79 |
| Операции с обязательствами (стр. 520 + стр. 530 + стр. 540 + стр. 550 + стр.560) | 510 | | -14 192 070,98 | 59 100,00 | -14 132 970,98 |
| <i>Чистое увеличение задолженности по внутреннему государственному (муниципальному) долгу</i> | 520 | | 0,00 | 0,00 | 0,00 |
| в том числе: | | | | | |
| увеличение задолженности по внутреннему государственному (муниципальному) долгу | 521 | 710 | 0,00 | 0,00 | 0,00 |
| уменьшение задолженности по внутреннему государственному (муниципальному) долгу | 522 | 810 | 0,00 | 0,00 | 0,00 |

| Наименование показателя | Код строки | Код по КОСГУ | Бюджетная деятельность | Средства во временном распоряжении | Итого |
|---|------------|--------------|------------------------|------------------------------------|----------------|
| 1 | 2 | 3 | 4 | 5 | 6 |
| <i>Чистое увеличение задолженности по внешнему государственному долгу</i> | 530 | | 0,00 | 0,00 | 0,00 |
| в том числе: | | | | | |
| увеличение задолженности по внешнему государственному долгу | 531 | 720 | 0,00 | 0,00 | 0,00 |
| уменьшение задолженности по внешнему государственному долгу | 532 | 820 | 0,00 | 0,00 | 0,00 |
| <i>Чистое увеличение прочей кредиторской задолженности</i> | 540 | | 6 450,36 | 59 100,00 | 65 550,36 |
| в том числе: | | | | | |
| увеличение прочей кредиторской задолженности | 541 | 730 | 15 575 218,51 | 3 385 667,08 | 18 960 885,59 |
| уменьшение прочей кредиторской задолженности | 542 | 830 | 15 568 768,15 | 3 326 567,08 | 18 895 335,23 |
| <i>Доходы будущих периодов</i> | 550 | X | -14 189 071,48 | 0,00 | -14 189 071,48 |
| <i>Резервы предстоящих расходов</i> | 560 | X | -9 449,86 | 0,00 | -9 449,86 |

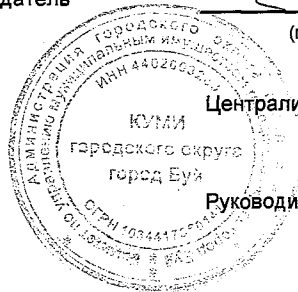
Председатель  М. Д. Торопова Главный специалист-главный бухгалтер  Л. К. Смирнова
 (подпись) (расшифровка подписи) (подпись) (расшифровка подписи)

Централизованная бухгалтерия
 КУМИ
 городского округа
 город Буя
 Руководитель (уполномоченное лицо)

(наименование, ОГРН, ИНН, КПП, местонахождение)

 (должность) (подпись) (расшифровка подписи)

Исполнитель _____
 (должность) (подпись) (расшифровка подписи) (телефон, e-mail)



29 января 2019 г.

ОТЧЕТ О ДВИЖЕНИИ ДЕНЕЖНЫХ СРЕДСТВ

на 1 января 2019 г.

Главный распорядитель, распорядитель, получатель бюджетных средств,

главный администратор, администратор доходов бюджета,

главный администратор, администратор источников финансирования дефицита

Наименование бюджета

Периодичность:

Единица измерения:

Комитет по управлению муниципальным имуществом городского округа город Буй

41001 Городской округ город Буй

полугодовая, годовая

руб.

Форма по ОКУД

Дата

по ОКПО

Глава по БК

по ОКТМО

по ОКЕИ

| КОДЫ | |
|---------------|------------|
| Форма по ОКУД | 0503123 |
| Дата | 01.01.2019 |
| | ГРБС |
| по ОКПО | |
| Глава по БК | 917 |
| по ОКТМО | 34705000 |
| | |
| по ОКЕИ | 383 |

1. ПОСТУПЛЕНИЯ

| Наименование показателя | Код строки | Код по КОСГУ | За отчетный период | За аналогичный период прошлого финансового года |
|---|------------|--------------|--------------------|---|
| 1 | 2 | 3 | 4 | 5 |
| ПОСТУПЛЕНИЯ | 010 | | 28 143 029,12 | 23 831 338,19 |
| Поступления по текущим операциям - всего | 020 | 100 | 24 418 550,88 | 19 753 810,89 |
| в том числе: | | | | |
| по налоговым доходам | 030 | 110 | 0,00 | 0,00 |
| по доходам от собственности | 040 | 120 | 17 886 407,90 | 14 014 987,69 |
| в том числе: | | | | |
| от операционной аренды | 041 | 121 | 5 564 334,63 | 0,00 |
| от финансовой аренды | 042 | 122 | 0,00 | 0,00 |
| от платежей при пользовании природными ресурсами | 043 | 123 | 10 801 949,27 | 0,00 |
| от процентов по депозитам, остаткам денежных средств | 044 | 124 | 0,00 | 0,00 |
| от процентов по предоставленным займам | 045 | 125 | 0,00 | 0,00 |
| от процентов по иным финансовым инструментам | 046 | 126 | 0,00 | 0,00 |
| от дивидендов от объектов инвестирования | 047 | 127 | 1 520 124,00 | 0,00 |
| от предоставления неисключительных прав на результаты интеллектуальной деятельности и средства индивидуализации | 048 | 128 | 0,00 | 0,00 |
| от иных доходов от собственности | 049 | 129 | 0,00 | 0,00 |
| по доходам от оказания платных услуг (работ), компенсаций затрат | 050 | 130 | 110 555,44 | 137 962,20 |
| в том числе: | | | | |
| от оказания платных услуг (работ), кроме субсидии на выполнение государственного (муниципального) задания | 052 | 131 | 0,00 | 0,00 |
| оказания услуг (работ) по программе обязательного медицинского страхования | 053 | 132 | 0,00 | 0,00 |
| от платы за предоставление информации из государственных источников (реестров) | 054 | 133 | 0,00 | 0,00 |
| от компенсации затрат | 055 | 134 | 110 555,44 | 0,00 |
| по условным арендным платежам | 056 | 135 | 0,00 | 0,00 |

| Наименование показателя | Код строки | Код по КОСГУ | За отчетный период | За аналогичный период прошлого финансового года |
|---|------------|--------------|---------------------|---|
| 1 | 2 | 3 | 4 | 5 |
| по штрафам, пеням, неустойкам, возмещению ущерба | 060 | 140 | 0,00 | 0,00 |
| в том числе: | | | | |
| от штрафных санкций за нарушение законодательства о закупках и нарушение условий контрактов (договоров) | 061 | 141 | 0,00 | 0,00 |
| от штрафных санкций по долговым обязательствам | 062 | 142 | 0,00 | 0,00 |
| от страховых возмещений | 063 | 143 | 0,00 | 0,00 |
| от возмещения ущерба имуществу (за исключением страховых возмещений) | 064 | 144 | 0,00 | 0,00 |
| от прочих доходов от сумм принудительного изъятия | 065 | 145 | 0,00 | 0,00 |
| по безвозмездным поступлениям от бюджетов | 070 | 150 | 6 421 587,54 | 5 600 861,00 |
| из них: | | | | |
| от других бюджетов бюджетной системы Российской Федерации | 071 | 151 | 6 421 587,54 | 5 600 861,00 |
| от наднациональных организаций и правительств иностранных государств | 072 | 152 | 0,00 | 0,00 |
| от международных финансовых организаций | 073 | 153 | 0,00 | 0,00 |
| от страховых взносов на обязательное социальное страхование | 080 | 160 | 0,00 | 0,00 |
| по прочим доходам | 120 | 180 | 0,00 | 0,00 |
| из них: | | | | |
| гранты | 122 | 189 | 0,00 | 0,00 |
| пожертвования | 123 | 189 | 0,00 | 0,00 |
| прочие безвозмездные поступления | 124 | 189 | 0,00 | 0,00 |
| Поступления от инвестиционных операций - всего | 130 | | 3 724 478,24 | 4 077 527,30 |
| в том числе: | | | | |
| от реализации нефинансовых активов: | 140 | 400 | 3 724 478,24 | 4 077 527,30 |
| из них: | | | | |
| основных средств | 141 | 410 | 2 159 322,02 | 2 786 651,72 |
| нематериальных активов | 142 | 420 | 0,00 | 0,00 |
| непроизведенных активов | 143 | 430 | 1 565 156,22 | 1 290 875,58 |
| материальных запасов | 144 | 440 | 0,00 | 0,00 |
| Поступления от финансовых операций - всего | 150 | | 0,00 | 0,00 |
| в том числе: | | | | |
| с финансовыми активами: | 160 | 600 | 0,00 | 0,00 |
| из них: | | | | |
| от реализации ценных бумаг, кроме акций и иных форм участия в капитале | 161 | 620 | 0,00 | 0,00 |
| от реализации акций и иных форм участия в капитале | 162 | 630 | 0,00 | 0,00 |
| от возврата бюджетных ссуд и кредитов | 163 | 640 | 0,00 | 0,00 |

| Наименование показателя | Код строки | Код по КОСГУ | За отчетный период | За аналогичный период прошлого финансового года |
|--|------------|--------------|--------------------|---|
| 1 | 2 | 3 | 4 | 5 |
| с иными финансовыми активами | 164 | 650 | 0,00 | 0,00 |
| от осуществления заимствований | 180 | 700 | 0,00 | 0,00 |
| из них: | | | | |
| в виде внутреннего государственного (муниципального) долга | 181 | 710 | 0,00 | 0,00 |
| в виде внешнего государственного долга | 182 | 720 | 0,00 | 0,00 |

2. ВЫБЫТИЯ

| Наименование показателя | Код строки | Код по КОСГУ | За отчетный период | За аналогичный период прошлого финансового года |
|---|------------|--------------|--------------------|---|
| 1 | 2 | 3 | 4 | 5 |
| ВЫБЫТИЯ | 210 | | 15 325 408,39 | 11 553 052,86 |
| Выбытия по текущим операциям - всего | 220 | 200 | 7 367 209,35 | 5 432 023,36 |
| в том числе: | | | | |
| за счет оплаты труда и начислений на выплаты по оплате труда | 230 | 210 | 2 935 239,50 | 2 763 677,00 |
| в том числе: | | | | |
| за счет заработной платы | 231 | 211 | 2 272 447,54 | 2 138 725,58 |
| за счет прочих выплат | 232 | 212 | 0,00 | 0,00 |
| за счет начислений на выплаты по оплате труда | 233 | 213 | 662 791,96 | 624 951,42 |
| за счет оплаты работ, услуг | 240 | 220 | 4 219 252,85 | 2 577 153,15 |
| в том числе: | | | | |
| услуг связи | 241 | 221 | 30 000,00 | 20 755,00 |
| транспортных услуг | 242 | 222 | 0,00 | 0,00 |
| коммунальных услуг | 243 | 223 | 729 818,37 | 751 901,63 |
| арендной платы за пользование имуществом | 244 | 224 | 0,00 | 0,00 |
| работ, услуг по содержанию имущества | 245 | 225 | 2 986 438,81 | 1 325 185,99 |
| прочих работ, услуг | 246 | 226 | 472 995,67 | 479 310,53 |
| за счет обслуживания государственного (муниципального) долга | 250 | 230 | 0,00 | 0,00 |
| из них: | | | | |
| внутреннего долга | 251 | 231 | 0,00 | 0,00 |
| внешнего долга | 252 | 232 | 0,00 | 0,00 |
| за счет безвозмездных перечислений организациям | 260 | 240 | 0,00 | 0,00 |
| в том числе: | | | | |
| за счет перечислений государственным и муниципальным организациям | 261 | 241 | 0,00 | 0,00 |
| за счет перечислений организациям, за исключением государственных и муниципальных организаций | 262 | 242 | 0,00 | 0,00 |

| Наименование показателя | Код строки | Код по КОСГУ | За отчетный период | За аналогичный период прошлого финансового года |
|---|------------|--------------|---------------------|---|
| 1 | 2 | 3 | 4 | 5 |
| за счет безвозмездных перечислений бюджетам | 270 | 250 | 0,00 | 0,00 |
| в том числе: | | | | |
| за счет перечислений другим бюджетам бюджетной системы Российской Федерации | 271 | 251 | 0,00 | 0,00 |
| за счет перечислений наднациональным организациям и правительствам иностранных государств | 272 | 252 | 0,00 | 0,00 |
| за счет перечислений международным организациям | 273 | 253 | 0,00 | 0,00 |
| за счет социального обеспечения | 280 | 260 | 45 150,00 | 0,00 |
| из них: | | | | |
| за счет пенсий, пособий и выплат по пенсионному, социальному и медицинскому страхованию населения | 281 | 261 | 0,00 | 0,00 |
| за счет пособий по социальной помощи населению | 282 | 262 | 45 150,00 | 0,00 |
| за счет пенсий, пособий, выплачиваемых организациями сектора государственного управления | 283 | 263 | 0,00 | 0,00 |
| за счет операций с активами | 290 | 270 | 0,00 | 0,00 |
| из них: | | | | |
| за счет чрезвычайных расходов по операциям с активами | 291 | 273 | 0,00 | 0,00 |
| за счет прочих расходов | 300 | 290 | 167 567,00 | 91 193,21 |
| в том числе: | | | | |
| за счет уплаты налогов, пошлин и сборов | 301 | 291 | 76 567,00 | 87 147,00 |
| за счет уплаты штрафов за нарушение законодательства о налогах и сборах, законодательства о страховых взносах | 302 | 292 | 4 000,00 | 0,00 |
| за счет уплаты штрафов за нарушение законодательства о закупках и нарушение условий контрактов (договоров) | 303 | 293 | 0,00 | 0,00 |
| за счет уплаты штрафных санкций по долговым обязательствам | 304 | 294 | 0,00 | 0,00 |
| за счет уплаты других экономических санкций | 305 | 295 | 0,00 | 0,00 |
| за счет уплаты иных расходов | 306 | 296 | 87 000,00 | 0,00 |
| Выбытия по инвестиционным операциям - всего | 310 | | 7 958 199,04 | 6 121 029,50 |
| в том числе: | | | | |
| на приобретение нефинансовых активов: | 320 | 300 | 7 958 199,04 | 6 121 029,50 |
| из них: | | | | |
| основных средств | 321 | 310 | 7 917 344,54 | 5 986 715,00 |
| нематериальных активов | 322 | 320 | 0,00 | 0,00 |
| непроизведенных активов | 323 | 330 | 0,00 | 78 300,00 |
| материальных запасов | 324 | 340 | 40 854,50 | 56 014,50 |

| Наименование показателя | Код строки | Код по КОСГУ | За отчетный период | За аналогичный период прошлого финансового года |
|--|------------|--------------|--------------------|---|
| 1 | 2 | 3 | 4 | 5 |
| Выбытия по финансовым операциям - всего | 330 | | 0,00 | 0,00 |
| в том числе: | | | | |
| с финансовыми активами | 340 | 500 | 0,00 | 0,00 |
| из них: | | | | |
| по приобретению ценных бумаг, кроме акций и иных форм участия в капитале | 341 | 520 | 0,00 | 0,00 |
| по приобретению акций и иных форм участия в капитале | 342 | 530 | 0,00 | 0,00 |
| по предоставлению бюджетных кредитов | 343 | 540 | 0,00 | 0,00 |
| с иными финансовыми активами | 344 | 550 | 0,00 | 0,00 |
| на погашение государственного (муниципального) долга | 350 | 800 | 0,00 | 0,00 |
| из них: | | | | |
| на погашение внутреннего долга | 351 | 810 | 0,00 | 0,00 |
| на погашение внешнего долга | 352 | 820 | 0,00 | 0,00 |
| Иные выбытия всего | 360 | | 0,00 | 0,00 |
| из них: | | | 0,00 | 0,00 |

3. ИЗМЕНЕНИЕ ОСТАТКОВ СРЕДСТВ

| Наименование показателя | Код строки | Код по КОСГУ | За отчетный период | За аналогичный период прошлого финансового года |
|---|------------|--------------|--------------------|---|
| 1 | 2 | 3 | 4 | 5 |
| ИЗМЕНЕНИЕ ОСТАТКОВ СРЕДСТВ | 400 | | -12 817 620,73 | -12 278 285,33 |
| По операциям с денежными средствами, не отраженных в поступлениях и выбытиях | 410 | | -59 100,00 | 7 985,00 |
| в том числе: | | | | |
| по возврату дебиторской задолженности прошлых лет | 420 | | 0,00 | 7 985,00 |
| из них: | | | | |
| по возврату дебиторской задолженности прошлых лет | 421 | | 0,00 | 0,00 |
| по возврату остатков трансфертов прошлых лет | 422 | | 0,00 | 7 985,00 |
| по операциям с денежными обеспечениями | 430 | | 0,00 | 0,00 |
| из них: | | | | |
| возврат средств, перечисленных в виде денежных обеспечений | 431 | | 0,00 | 0,00 |

| Наименование показателя | Код строки | Код по КОСГУ | За отчетный период | За аналогичный период прошлого финансового года |
|--|------------|--------------|--------------------|---|
| 1 | 2 | 3 | 4 | 5 |
| перечисление денежных обеспечений | 432 | | 0,00 | 0,00 |
| со средствами во временном распоряжении | 440 | | -59 100,00 | 0,00 |
| из них: | | | | |
| поступление денежных средств во временное распоряжение | 441 | 510 | -3 385 667,08 | -4 346 598,52 |
| выбытие денежных средств во временном распоряжении | 442 | 610 | 3 326 567,08 | 4 346 598,52 |
| по расчетам с филиалами и обособленными структурными подразделениями | 450 | | 0,00 | 0,00 |
| из них: | | | | |
| увеличение расчетов | 451 | 510 | 0,00 | 0,00 |
| уменьшение расчетов | 452 | 610 | 0,00 | 0,00 |
| Изменение остатков средств при управлении остатками — всего | 460 | | 0,00 | 0,00 |
| в том числе: | | | | |
| поступление денежных средств на депозитные счета | 461 | 510 | 0,00 | 0,00 |
| выбытие денежных средств с депозитных счетов | 462 | 610 | 0,00 | 0,00 |
| поступление денежных средств при управлении остатками | 463 | 510 | 0,00 | 0,00 |
| выбытие денежных средств при управлении остатками | 464 | 610 | 0,00 | 0,00 |
| Изменение остатков средств — всего | 500 | | -12 876 720,73 | -12 270 300,33 |
| в том числе: | | | | |
| за счет увеличения денежных средств | 501 | 510 | -31 530 320,49 | -28 177 936,71 |
| за счет уменьшения денежных средств | 502 | 610 | 18 653 599,76 | 15 907 636,38 |
| за счет курсовой разницы | 503 | 171 | 0,00 | 0,00 |

3.1. АНАЛИТИЧЕСКАЯ ИНФОРМАЦИЯ ПО УПРАВЛЕНИЮ ОСТАТКАМИ

| Наименование показателя | Код строки | Код по КОСГУ | Код по БК | Сумма |
|---|------------|--------------|-----------|-------|
| 1 | 2 | 3 | 4 | 5 |
| Изменение остатков средств при управлении остатками, всего | 800 | X | X | 0,00 |
| в том числе: | | | | |
| поступление денежных средств при управлении остатками, всего | 810 | 510 | | 0,00 |
| в том числе: | | | | 0,00 |
| выбытие денежных средств при управлении остатками, всего | 820 | 610 | | 0,00 |
| в том числе: | | | | 0,00 |

4. АНАЛИТИЧЕСКАЯ ИНФОРМАЦИЯ ПО ВЫБИТИЯМ

| Наименование показателя | Код строки | Код по КОСГУ | Код по БК раздела, подраздела, кода вида расходов | Сумма |
|---|------------|--------------|---|---------------|
| 1 | 2 | 3 | 4 | 5 |
| Расходы всего | 900 | X | X | 15 325 408,39 |
| в том числе: | | | | |
| Заработная плата | | 211 | 0113 121 | 2 221 043,54 |
| Заработная плата | | 211 | 1004 111 | 51 404,00 |
| Начисления на выплаты по оплате труда | | 213 | 0113 129 | 647 267,96 |
| Начисления на выплаты по оплате труда | | 213 | 1004 119 | 15 524,00 |
| Услуги связи | | 221 | 0113 244 | 30 000,00 |
| Коммунальные услуги | | 223 | 0113 244 | 729 818,37 |
| Работы, услуги по содержанию имущества | | 225 | 0113 244 | 412 651,36 |
| Работы, услуги по содержанию имущества | | 225 | 0501 244 | 2 573 787,45 |
| Прочие работы, услуги | | 226 | 0113 244 | 472 995,67 |
| Пособия по социальной помощи населению | | 262 | 0113 321 | 45 150,00 |
| Налоги, пошлины и сборы | | 291 | 0113 831 | 10 131,00 |
| Налоги, пошлины и сборы | | 291 | 0113 852 | 66 436,00 |
| Штрафы за нарушение законодательства о налогах и сборах, законодательства о страховых взносах | | 292 | 0113 853 | 4 000,00 |
| Иные расходы | | 296 | 0113 831 | 87 000,00 |
| Увеличение стоимости основных средств | | 310 | 0113 244 | 368 267,00 |
| Увеличение стоимости основных средств | | 310 | 0501 412 | 1 200 000,00 |
| Увеличение стоимости основных средств | | 310 | 1004 412 | 6 349 077,54 |
| Увеличение стоимости материальных запасов | | 340 | 0113 244 | 35 272,50 |
| Увеличение стоимости материальных запасов | | 340 | 1004 244 | 5 582,00 |
| Возврат дебиторской задолженности прошлых лет, всего | 980 | X | X | 0,00 |
| в том числе: | | | | 0,00 |
| Операции с денежными обеспечениями | 990 | X | | 0,00 |

Председатель

Главный специалист-главный бухгалтер

29 января 2019 г.



Игорь
(подпись)

Смирнова
(подпись)

М. Д. Торопова
(расшифровка подписи)

Л. К. Смирнова
(расшифровка подписи)

**ОТЧЕТ ОБ ИСПОЛНЕНИИ БЮДЖЕТА
ГЛАВНОГО РАСПОРЯДИТЕЛЯ, РАСПОРЯДИТЕЛЯ, ПОЛУЧАТЕЛЯ БЮДЖЕТНЫХ СРЕДСТВ,
ГЛАВНОГО АДМИНИСТРАТОРА, АДМИНИСТРАТОРА ИСТОЧНИКОВ ФИНАНСИРОВАНИЯ ДЕФИЦИТА БЮДЖЕТА,
ГЛАВНОГО АДМИНИСТРАТОРА, АДМИНИСТРАТОРА ДОХОДОВ БЮДЖЕТА**

на 1 января 2019 г.

Главный распорядитель, распорядитель, получатель бюджетных средств,
главный администратор, администратор доходов бюджета,
главный администратор, администратор источников
финансирования дефицита бюджета

Комитет по управлению муниципальным имуществом городского округа город Буй

Наименование бюджета

41001 Городской округ город Буй

Периодичность:

месячная, квартальная, годовая

Единица измерения:

руб

| | |
|---------------|------------|
| Коды | |
| Форма по ОКУД | 0503127 |
| Дата | 01.01.2019 |
| | ГРБС |
| по ОКПО | |
| Глава по БК | 917 |
| по ОКТМО | 34705000 |
| по ОКЕИ | 383 |

1. Доходы бюджета

| Наименование показателя | Код строки | Код дохода по бюджетной классификации | Утвержденные бюджетные назначения | Исполнено | | | | Неисполненные назначения |
|---|------------|---------------------------------------|-----------------------------------|-------------------------|------------------------|---------------------|---------------|--------------------------|
| | | | | через финансовые органы | через банковские счета | некассовые операции | итого | |
| 1 | 2 | 3 | 4 | 5 | 6 | 7 | 8 | 9 |
| Доходы бюджета - всего | 010 | X | 39 070 933,00 | 26 143 029,12 | 0,00 | 0,00 | 26 143 029,12 | 0,00 |
| в том числе: | | | | | | | | |
| Доходы в виде прибыли, приходящейся на доли в уставных (складочных) капиталах хозяйственных товариществ и обществ, или дивидендов по акциям, принадлежащим городским округам | 010 | 917 11101040040000120 | 1 520 100,00 | 1 520 124,00 | 0,00 | 0,00 | 1 520 124,00 | 0,00 |
| Доходы, получаемые в виде арендной платы за земельные участки, государственная собственность на которые не разграничена и которые расположены в границах городских округов, а также средства от продажи права на заключение договоров аренды указанных земельных участков | 010 | 917 11105012040000120 | 10 677 800,00 | 10 801 949,27 | 0,00 | 0,00 | 10 801 949,27 | 0,00 |
| Доходы от сдачи в аренду имущества, составляющего казну городских округов (за исключением земельных участков) | 010 | 917 11105074040000120 | 2 278 600,00 | 2 278 657,47 | 0,00 | 0,00 | 2 278 657,47 | 0,00 |
| Прочие поступления от использования имущества, находящегося в собственности городских округов (за исключением имущества муниципальных бюджетных и автономных учреждений, а также имущества муниципальных унитарных предприятий, в том числе казенных) | 010 | 917 11109044040000120 | 3 285 600,00 | 3 285 677,16 | 0,00 | 0,00 | 3 285 677,16 | 0,00 |
| Прочие доходы от компенсации затрат бюджетов городских округов | 010 | 917 11302994040000130 | 110 500,00 | 110 555,44 | 0,00 | 0,00 | 110 555,44 | 0,00 |

| Наименование показателя | Код строки | Код дохода по бюджетной классификации | Утвержденные бюджетные назначения | Исполнено | | | | Неисполненные назначения |
|---|------------|---------------------------------------|-----------------------------------|-------------------------|------------------------|---------------------|--------------|--------------------------|
| | | | | через финансовые органы | через банковские счета | некассовые операции | итого | |
| 1 | 2 | 3 | 4 | 5 | 6 | 7 | 8 | 9 |
| Доходы от реализации иного имущества, находящегося в собственности городских округов (за исключением имущества муниципальных бюджетных и автономных учреждений, а также имущества муниципальных унитарных предприятий, в том числе казенных), в части реализации основных средств по указанному имуществу | 010 | 917 11402043040000410 | 13 143 100,00 | 2 159 322,02 | 0,00 | 0,00 | 2 159 322,02 | 10 983 777,98 |
| Доходы от продажи земельных участков, государственная собственность на которые не разграничена и которые расположены в границах городских округов | 010 | 917 11406012040000430 | 1 565 100,00 | 1 565 156,22 | 0,00 | 0,00 | 1 565 156,22 | 0,00 |
| Субвенции бюджетам городских округов на предоставление жилых помещений детям-сиротам и детям, оставшимся без попечения родителей, лицам из их числа по договорам найма специализированных жилых помещений | 010 | 917 20235082040000151 | 6 490 133,00 | 6 421 587,54 | 0,00 | 0,00 | 6 421 587,54 | 68 545,46 |

2. Расходы бюджета

| Наименование показателя | Код строки | Код расхода по бюджетной классификации | Утвержденные бюджетные назначения | Лимиты бюджетных обязательств | Исполнено | | | | Неисполненные назначения | |
|---|------------|--|-----------------------------------|-------------------------------|-------------------------|------------------------|---------------------|---------------|--------------------------|-----------------------------------|
| | | | | | через финансовые органы | через банковские счета | некассовые операции | итого | по ассигнованиям | по лимитам бюджетных обязательств |
| 1 | 2 | 3 | 4 | 5 | 6 | 7 | 8 | 9 | 10 | 11 |
| Расходы бюджета- всего | 200 | X | 16 533 693,44 | 16 533 693,44 | 15 325 408,39 | 0,00 | 0,00 | 15 325 408,39 | 0,00 | 1 208 285,05 |
| в том числе: | | | | | | | | | | |
| Фонд оплаты труда государственных (муниципальных) органов | 200 | 917 0113 9910004110 121 | 2 234 800,00 | 2 234 800,00 | 2 221 043,54 | 0,00 | 0,00 | 2 221 043,54 | 0,00 | 13 756,46 |
| Взносы по обязательному социальному страхованию на выплаты денежного содержания и иные выплаты работникам государственных (муниципальных) органов | 200 | 917 0113 9910004110 129 | 675 000,00 | 675 000,00 | 647 267,96 | 0,00 | 0,00 | 647 267,96 | 0,00 | 27 732,04 |
| Иные выплаты персоналу государственных (муниципальных) органов, за исключением фонда оплаты труда | 200 | 917 0113 9910004190 122 | 7 200,00 | 7 200,00 | 0,00 | 0,00 | 0,00 | 0,00 | 0,00 | 7 200,00 |
| Прочая закупка товаров, работ и услуг | 200 | 917 0113 9910004190 244 | 226 950,00 | 226 950,00 | 166 150,50 | 0,00 | 0,00 | 166 150,50 | 0,00 | 60 799,50 |
| Пособия, компенсации и иные социальные выплаты гражданам, кроме публичных нормативных обязательств | 200 | 917 0113 9910004190 321 | 45 150,00 | 45 150,00 | 45 150,00 | 0,00 | 0,00 | 45 150,00 | 0,00 | 0,00 |
| Уплата иных платежей | 200 | 917 0113 9910004190 853 | 5 000,00 | 5 000,00 | 4 000,00 | 0,00 | 0,00 | 4 000,00 | 0,00 | 1 000,00 |
| Прочая закупка товаров, работ и услуг | 200 | 917 0113 9940008900 244 | 356 552,27 | 356 552,27 | 356 552,27 | 0,00 | 0,00 | 356 552,27 | 0,00 | 0,00 |
| Исполнение судебных актов Российской Федерации и мировых соглашений по возмещению причиненного вреда | 200 | 917 0113 9940008900 831 | 97 131,00 | 97 131,00 | 97 131,00 | 0,00 | 0,00 | 97 131,00 | 0,00 | 0,00 |
| Прочая закупка товаров, работ и услуг | 200 | 917 0113 9990002000 244 | 600 000,00 | 600 000,00 | 385 937,89 | 0,00 | 0,00 | 385 937,89 | 0,00 | 214 062,11 |
| Прочая закупка товаров, работ и услуг | 200 | 917 0113 9990004000 244 | 1 620 061,17 | 1 620 061,17 | 1 140 364,24 | 0,00 | 0,00 | 1 140 364,24 | 0,00 | 479 696,93 |
| Уплата прочих налогов, сборов | 200 | 917 0113 9990004000 852 | 68 000,00 | 68 000,00 | 66 436,00 | 0,00 | 0,00 | 66 436,00 | 0,00 | 1 564,00 |
| Прочая закупка товаров, работ и услуг | 200 | 917 0501 2610020050 244 | 2 907 716,00 | 2 907 716,00 | 2 573 787,45 | 0,00 | 0,00 | 2 573 787,45 | 0,00 | 333 928,55 |

| Наименование показателя | Код строки | Код расхода по бюджетной классификации | Утвержденные бюджетные назначения | Лимиты бюджетных обязательств | Исполнено | | | | Неисполненные назначения | |
|--|------------|--|-----------------------------------|-------------------------------|-------------------------|------------------------|---------------------|---------------|--------------------------|-----------------------------------|
| | | | | | через финансовые органы | через банковские счета | некассовые операции | итого | по ассигнованиям | по лимитам бюджетных обязательств |
| 1 | 2 | 3 | 4 | 5 | 6 | 7 | 8 | 9 | 10 | 11 |
| Бюджетные инвестиции на приобретение объектов недвижимого имущества в государственную (муниципальную) собственность | 200 | 917 0501 3600020100 412 | 1 200 000,00 | 1 200 000,00 | 1 200 000,00 | 0,00 | 0,00 | 1 200 000,00 | 0,00 | 0,00 |
| Фонд оплаты труда учреждений | 200 | 917 1004 5050072240 111 | 51 404,00 | 51 404,00 | 51 404,00 | 0,00 | 0,00 | 51 404,00 | 0,00 | 0,00 |
| Взносы по обязательному социальному страхованию на выплаты по оплате труда работников и иные выплаты работникам учреждений | 200 | 917 1004 5050072240 119 | 15 524,00 | 15 524,00 | 15 524,00 | 0,00 | 0,00 | 15 524,00 | 0,00 | 0,00 |
| Прочая закупка товаров, работ и услуг | 200 | 917 1004 5050072240 244 | 5 582,00 | 5 582,00 | 5 582,00 | 0,00 | 0,00 | 5 582,00 | 0,00 | 0,00 |
| Бюджетные инвестиции на приобретение объектов недвижимого имущества в государственную (муниципальную) собственность | 200 | 917 1004 50500R0820 412 | 6 417 623,00 | 6 417 623,00 | 6 349 077,54 | 0,00 | 0,00 | 6 349 077,54 | 0,00 | 68 545,46 |
| Результат исполнения бюджета (дефицит/профицит) | 450 | X | X | X | 12 817 620,73 | 0,00 | 0,00 | 12 817 620,73 | X | X |

3. Источники финансирования дефицита бюджета

| Наименование показателя | Код строки | Код источника финансирования по бюджетной классификации | Утвержденные бюджетные назначения | Исполнено | | | | Неисполненные назначения |
|---|------------|---|-----------------------------------|-------------------------|------------------------|---------------------|----------------|--------------------------|
| | | | | через финансовые органы | через банковские счета | некассовые операции | итого | |
| 1 | 2 | 3 | 4 | 5 | 6 | 7 | 8 | 9 |
| Источники финансирования дефицита бюджета - всего | 500 | X | 0,00 | -12 817 620,73 | 0,00 | 0,00 | -12 817 620,73 | 0,00 |
| в том числе: | | | | | | | | |
| источники внутреннего финансирования бюджета | 520 | X | 0,00 | 0,00 | 0,00 | 0,00 | 0,00 | 0,00 |
| из них: | | | | | | | | |
| источники внешнего финансирования бюджета | 620 | X | 0,00 | 0,00 | 0,00 | 0,00 | 0,00 | 0,00 |
| из них: | | | | | | | | |
| Изменение остатков средств | 700 | 000 010000000000000000 | 0,00 | X | 0,00 | 0,00 | 0,00 | 0,00 |
| увеличение остатков средств, всего | 710 | 000 010500000000000500 | 0,00 | X | 0,00 | 0,00 | 0,00 | X |
| уменьшение остатков средств, всего | 720 | 000 010500000000000600 | 0,00 | X | 0,00 | 0,00 | 0,00 | X |
| | 710 | 000 010600000000000500 | 0,00 | X | 0,00 | 0,00 | 0,00 | X |
| | 720 | 000 010600000000000600 | 0,00 | X | 0,00 | 0,00 | 0,00 | X |
| Изменение остатков по расчетам (стр.810+стр.820) | 800 | X | X | -12 817 620,73 | 0,00 | 0,00 | -12 817 620,73 | X |

| Наименование показателя | Код строки | Код источника финансирования по бюджетной классификации | Утвержденные бюджетные назначения | Исполнено | | | | Неисполненные назначения |
|---|------------|---|-----------------------------------|-------------------------|------------------------|---------------------|----------------|--------------------------|
| | | | | через финансовые органы | через банковские счета | некассовые операции | итого | |
| 1 | 2 | 3 | 4 | 5 | 6 | 7 | 8 | 9 |
| изменение остатков по расчетам с органами, организующими исполнение бюджета (стр.811+стр.812) | 810 | X | X | -12 817 620,73 | 0,00 | X | -12 817 620,73 | X |
| из них: | | | | | | | | |
| увеличение счетов расчетов (дебетовый остаток счета 121002000) | 811 | X | X | -28 143 029,12 | 0,00 | X | -28 143 029,12 | X |
| уменьшение счетов расчетов (кредитовый остаток счета 130405000) | 812 | X | X | 15 325 408,39 | 0,00 | X | 15 325 408,39 | X |
| Изменение остатков по внутренним расчетам (стр.821+стр.822) | 820 | X | X | X | 0,00 | 0,00 | 0,00 | X |
| в том числе: | | | | | | | | |

Председатель

Игорь
(подпись)

М. Д. Торопова
(расшифровка подписи)

Руководитель финансово-экономической службы

(подпись)

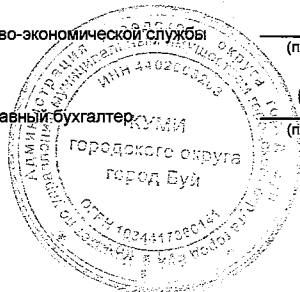
(расшифровка подписи)

Главный специалист-главный бухгалтер

Светлана
(подпись)

Л. К. Смирнова
(расшифровка подписи)

29 января 2019 г.



ПОЯСНИТЕЛЬНАЯ ЗАПИСКА

на 1 января 2019 г.

Главный распорядитель, распорядитель,
получатель бюджетных средств, главный администратор,
администратор доходов бюджета,
главный администратор, администратор
источников финансирования
дефицита бюджета

Комитет по управлению
муниципальным имуществом
городского округа город Буй

Наименование бюджета
(публично-правового
образования) 41001 Городской округ город
Буй

Периодичность: годовая
Единица измерения: руб

| КОДЫ | |
|---------------|------------|
| Форма по ОКУД | 0503160 |
| Дата | 01.01.2019 |
| по ОКПО | |
| Глава по БК | 917 |
| по ОКАТО | 34405000 |
| по ОКЕИ | 383 |

Общие сведения

Полное наименование: Комитет по управлению муниципальным имуществом городского округа город Буй. Адрес: 157000, Костромская область, город Буй, площадь Революции, дом 12. ИНН 4402003263, КПП 440201001, ОГРН 1034417360141. Комитет обладает правами юридического лица, имеет самостоятельный баланс, простую круглую печать со своим наименованием. В своей деятельности подчиняется и подотчетен главе администрации города. Положение о комитете утверждено Администрацией городского округа город Буй 10.01.2006 года. Открыты лицевые счета в органах казначейства:

- лицевой счет получателя бюджетных средств;
- лицевой счет для учета операций со средствами, поступающими во временное распоряжение;
- лицевой счет администратора доходов бюджета.

Раздел 1 «Организационная структура субъекта бюджетной отчетности»

Основными задачами деятельности комитета являются: организация проведения приватизации муниципального имущества и муниципальных предприятий; обеспечение рационального использования имущества и земель. Численность персонала по штатному расписанию на 01.01.2018г. составляла - 8 единиц, в сентябре 2018г. проведено сокращение на 1 единицу и по состоянию на 01.01.2019г. численность муниципальных служащих составила 7 единиц, штат укомплектован полностью, вакансий нет.

Раздел 2 «Результаты деятельности субъекта бюджетной отчетности»

Получено доходов в 2018 году – 28143029,12 руб., в том числе доходы от использования имущества и земельных участков в сумме 17886407,90 руб., возмещение затрат по электроэнергии арендаторами муниципального имущества – 110555,44 руб., доходы от реализации имущества казны и земельных участков – 3724478,24 руб., поступление субвенций на обеспечение детей-сирот жилыми помещениями и исполнение полномочий в сумме 6421587,54 руб. На 1 января 2019 года остатков субвенций нет, средства в полном объеме использованы, приобретено 9 квартир. Кассовые расходы за 2018 год составили – 15325408,39 руб.

Получено от Департамента имущественных и земельных отношений Костромской области нефинансовых активов на сумму 759421,87 руб., которые закреплены на праве оперативного управления за учреждениями города. Кроме этого производился прием в казну недвижимого и движимого имущества от муниципальных предприятий города и передача имущества в хозяйственное ведение предприятий, что представлено формой 0503125 и в расшифровках к отчету о финансовых результатах деятельности ф.0503121.

Раздел 3 «Анализ отчета об исполнении бюджета субъектом бюджетной отчетности»

В 2018 году получено доходов – 28143029,12 руб., расходы составили – 15325408,39 руб. Сведения по исполнению бюджета представлены в форме 0503164. Исполнение сметы по доходам составляет 72,03%, а по расходам 92,69% от утвержденных годовых назначений.

Исполнение менее 95% составило: по доходам от реализации имущества казны 16,43%, причина: отсутствие заявок на приобретение муниципального имущества. По расходам: по оплате товаров и услуг для обеспечения текущей деятельности комитета 75,73% по причине отсутствия потребности в средствах; по оказанным услугам для проведения приватизации и предпродажной подготовки объектов 64,32% по причине недостаточного финансового обеспечения и отсутствия документов на оплату по отдельным обязательствам; по оплате коммунальных услуг, содержанию и ремонту имущества казны 71,49% по причине недостаточного финансового обеспечения и отсутствия документов на оплату по отдельным обязательствам; оплате взносов на капремонт муниципального жилого фонда 88,52% по причине недостаточного финансового обеспечения.

В отчете о бюджетных обязательствах форма 0503128 показатель принятых денежных обязательств по оплате труда с начислениями превышает лимиты бюджетных обязательств на сумму начисленной заработной платы и взносов во внебюджетные фонды за вторую половину декабря 2018 года по сроку выплаты в январе 2019 года, а по взносам на капремонт превышение по причине недостаточного выделения лимитов бюджетных обязательств на указанные цели. В разделе 3 по строке 900 отражена сумма принятых бюджетных обязательств по начисленному резерву на оплату отпусков в 2019 году. Показатель не исполненных денежных обязательств не равен кредиторской задолженности в ф.0503169 на сумму перечисленных авансов за оказание услуг, отраженных по дебету счета 20600000.

Раздел 4 «Анализ показателей финансовой отчетности субъекта бюджетной отчетности»

Кредиторская задолженность по состоянию на 01.01.2019г. составила 1827904,92 руб., в т.ч. по заработной плате с начислениями за декабрь 2018г. по сроку выплаты 12.01.2019г. в сумме 177865,85 руб.; за межевание земельного участка – 10000,00 руб.; услуги по оценке рыночной стоимости – 37500,00 руб.; по размещению информации в газете – 1140,00 руб.; отопление пустующего жилого и нежилого фонда – 79798,44 руб.; потребление эл.энергии – 56651,40 руб.; ремонт и содержание объектов казны – 164110,52 руб.; задолженность по взносам на капремонт муниципального жилого фонда – 1289606,46 руб.; кредиторская задолженность по доходам – 11232,25 руб.. Причина образования задолженности по расходам – недостаточное финансирование и несвоевременное предоставление исполнителями документов на оплату, а по доходам переплата по договорам аренды муниципального имущества. Имеет место просроченная кредиторская задолженность в сумме 841358,04 руб., в том числе за содержание объектов казны – 41992,60 руб.; задолженность по взносам на капремонт муниципального жилого фонда – 799365,44 руб. по причине недостаточного финансового обеспечения и отсутствия лимитов. В целом кредиторская задолженность осталась на уровне прошлого года, а просроченная задолженность сократилась на 33%.

Дебиторская задолженность по ф.0503169 на 01.01.2019г. составляет 32433171,32 руб., из них по доходам 32394465,87 руб., в том числе по арендной плате за муниципальное имущество и земельные участки и по выплаченным авансам за оказание услуг 38705,45 руб. Сумма задолженности на конец прошлого года составляла 4104943,65 руб., в межотчетный период при переходе на новые стандарты начислено доходов будущих периодов по аренде 41283422,63 руб., поэтому сумма дебиторской задолженности на начало года увеличилась и составила 45388366,28 руб. В отчете за прошлый год указан показатель по счету 20531000 в сумме 54473,92 руб., задолженность по возмещению затрат за потребленную электроэнергию арендаторами муниципального имущества, который в отчете за текущий период отражен по счету 20535000. Причина дебиторской задолженности по доходам – несвоевременная уплата платежей арендаторами. Показатель по расходам по КВР 831 в Отчете ф. 0503127 составляет 97131,00 руб., в Сведениях ф. 0503169 – по счету 30296000 отражена сумма 87000,00 руб., возмещение расходов по оплате услуг представителя по и/листу и по счету 30305000 возмещение оплаченной госпошлины в сумме 10131,00 руб. В сведениях о принятых и неисполненных обязательствах получателя бюджетных средств ф. 0503175 отражены суммы неисполненных бюджетных и денежных обязательствах в разрезе контрагентов по датам

возникновения обязательств. Причинами неисполнения бюджетных обязательств, являются недостаточное финансовое обеспечение и отсутствие документов на оплату по заключенным договорам. На лицевом счете по учету средств во временном распоряжении по состоянию на 01.01.2019г. остаток денежных средств составил 59100,00 руб., поступил задаток за участие в аукционе на право аренды земельного участка.

В справке о наличии имущества и обязательств на забалансовых счетах к балансу ф. 0503130 по строке 250 по счету 25 «Имущество, переданное в возмездное пользование (аренду)» отражена сумма 43863532,32 руб. на начало года и 10139149,83 руб. на конец отчетного периода; по строке 260 по счету 26 «Имущество, переданное в безвозмездное пользование» 4128759,63 руб. на начало года и 3914658,51 руб. на конец отчетного периода по имуществу казны, основных средств комитета в аренду либо безвозмездное пользование не передавалось. Поэтому в ф.0503168 раздел 3 строки 550, 560 не заполнялись, а указанные суммы отражены в разделе 3.1 по строкам 600, 610. Увеличение и уменьшение стоимости основных средств по ф.0503121 не соответствует показателю ф.0503168 на сумму 39567,00 руб. Указанная сумма: стоимость приобретенных основных средств в ф.0503168 отражается дважды: на счете 106 «вложения в основные средства», и на счетах основных средств.

Раздел 5 «Прочие вопросы деятельности субъекта бюджетной отчетности»

В 2018 году поступило исполнительных листов на сумму 783005,00 руб.; оплата произведена полностью, задолженности по решениям судов на 01.01.2019г. нет.

В целях сохранности имущества перед составлением годовой бюджетной отчетности проведена инвентаризация нефинансовых активов комитета, излишек и недостач не установлено.

В течение календарного года проводились мероприятия внутреннего контроля за исполнением сметы расходов и освоением лимитов, заключением договоров в пределах утвержденных бюджетных ассигнований. Проверок контролирующими органами не проводилось.

В составе отчетности за 2018 год в связи с отсутствием числовых показателей не предоставлены:

Таблица 3 «Сведения об исполнении текстовых статей закона (решения) о бюджете;

Таблица 6 «Сведения о проведении инвентаризаций»;

Таблица 7 «Сведения о результатах внешнего государственного (муниципального) финансового контроля;

ф. 0503162 «Сведения о результатах деятельности»;

ф. 0503166 «Сведения об исполнении мероприятий в рамках целевых программ»;

ф. 0503167 «Сведения о целевых иностранных кредитах»;

ф. 0503171 «Сведения о финансовых вложениях получателя бюджетных средств, администратора источников финансирования дефицита бюджета»;


ф. 0503172 «Сведения о государственном (муниципальном) долге, предоставленных бюджетных кредитах»;

ф. 0503173 «Сведения об изменении остатков валюты баланса» (по средствам во временном распоряжении);

ф. 0503178 «Сведения об остатках денежных средств на счетах получателя бюджетных средств» (по бюджетной деятельности);

ф. 0503184 «Справка о суммах консолидируемых поступлений, подлежащих зачислению на счет бюджета»;

ф. 0503190 «Сведения о вложениях в объекты недвижимого имущества, объектах незавершенного строительства».




(подпись)

Торопова М.Д.
(расшифровка подписи)


(подпись)

Смирнова Л.К.
(расшифровка подписи)